รูปแสดงการปฏิบัติตามมาตรการฯ

โครงการ โรงแรม แกรนด์ เซนเตอร์ พอยต์ ไชน่าทาวน์ (Grande Centre Point Chinatown)

ระหว่างเดือนกุมภาพันธ์ ถึงเดือนมิถุนายน พ.ศ. 2569

<table>
<tr><td>
</td><td>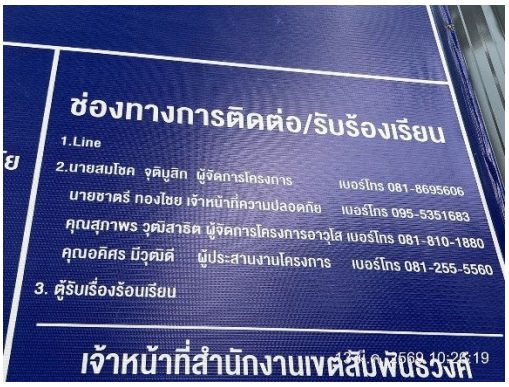
</td></tr>
<tr><td>รูปที่ 1 ป้ายรายละเอียดโครงการ</td><td>รูปที่ 2 QR Code ตารางมาตรการ และช่องทางร้องเรียน</td></tr>
<tr><td>
</td><td>
</td></tr>
<tr><td colspan="2">รูปที่ 2 (ต่อ) QR Code ตารางมาตรการ และช่องทางร้องเรียน</td></tr>
<tr><td>
</td><td>
</td></tr>
<tr><td>รูปที่ 3 กล่องรับเรื่องร้องเรียน</td><td>รูปที่ 4 ป้ายแสดงผลการตรวจวัด</td></tr>
</table>



รูปที่ 5 ถังรองรับมูลฝอย



รูปที่ 6 ถังดับเพลิง





รูปที่ 7 รั้ว Metal Sheet และป้ายไวนิลโฆษณา



รูปที่ 8 ป้าย “เขตก่อสร้าง อันตรายห้ามเข้า”



รูปที่ 9 บริษัทผู้รับเหมาก่อสร้างและกฎระเบียบ

<table>
<tr><td>
</td><td>
</td></tr>
<tr><td>รูปที่ 10 ล้างล้อ</td><td>รูปที่ 11 ผ้าใบปิดคลุมท้ายรถบรรทุก</td></tr>
<tr><td>
</td><td>
</td></tr>
<tr><td>รูปที่ 12 ชื่อบริษัทผู้รับเหมาข้างรถบรรทุก</td><td>รูปที่ 13 รถขนส่งดิน</td></tr>
<tr><td>
</td><td>
</td></tr>
<tr><td>รูปที่ 14 เจ้าหน้าที่อำนวยความสะดวกด้านจราจร</td><td>รูปที่ 15 ประตูปิดทึบ</td></tr>
</table>

<table>
<tr><td>
</td><td>
</td></tr>
<tr><td>รูปที่ 16 เจ้าหน้าที่ทำความสะอาดบริเวณหน้าโครงการ</td><td>รูปที่ 17 ป้ายดับเครื่องจักร เมื่อไม่ใช้งาน</td></tr>
<tr><td>
</td><td></td></tr>
<tr><td>รูปที่ 18 รถขนส่งปูนซีเมนต์</td><td>รูปที่ 19 ฉีดพรมน้ำ</td></tr>
<tr><td></td><td>
</td></tr>
<tr><td>รูปที่ 20 สเปรย์ละออง</td><td>รูปที่ 21 สภาพหน้างาน</td></tr>
</table>



รูปที่ 22 ป้ายแนะนำวิธีการใช้อุปกรณ์ดับเพลิง



รูปที่ 23 แผ่นเหล็ก



รูปที่ 24 ซ่อมแซมถนน



รูปที่ 25 หน้าจอแสดงผล Real Time



รูปที่ 26 เสาเข็มเจาะแบบเปียก



รูปที่ 27 เครื่องสั่นสะเทือนแบบ Real Time Sensor



รูปที่ 28 ระบบบำบัดน้ำเสียสำเร็จรูป



รูปที่ 29 ถังสำรองน้ำใช้





รูปที่ 30 ห้องน้ำคนงานก่อสร้าง



รูปที่ 31 ป้ายรณรงค์ประหยัดน้ำ



รูปที่ 32 เจ้าหน้าที่ล้างห้องน้ำ



รูปที่ 33 รถเก็บขยะสำนักงานเขตสัมพันธวงศ์



รูปที่ 34 หม้อแปลงไฟฟ้าชั่วคราว



รูปที่ 35 ตรวจสอบระบบไฟฟ้า



รูปที่ 36 ป้ายระวัง มีรถบรรทุกเข้า-ออก ตลอดเวลา



รูปที่ 37 สัญญาณไฟกระพริบ



รูปที่ 38 พื้นที่จอดรถบรรทุก



รูปที่ 39 รถรับ-ส่ง คนงาน



รูปที่ 40 เจ้าหน้าที่รักษาความปลอดภัย



รูปที่ 41 กล้องวงจรปิด



รูปที่ 42 ไฟส่องสว่างภายในโครงการ



รูปที่ 43 ป้ายรณรงค์ประหยัดไฟ



รูปที่ 44 ช่วงเวลาการทำงาน



รูปที่ 45 ช่วงเวลาการขนส่ง



รูปที่ 46 อุปกรณ์ปฐมพยาบาล



รูปที่ 47 เบอร์โทรศัพท์ฉุกเฉิน



รูปที่ 48 ผ้าใบปิดคลุมวัสดุก่อสร้าง



รูปที่ 49 ป้ายห้ามเผาขยะ



รูปที่ 50 ป้ายจำกัดความเร็ว

<table>
<tr><td>


</td></tr>
<tr><td>


</td></tr>
<tr><td colspan="2">รูปที่ 51 เดินสำรวจบ้านข้างเคียง</td></tr>
<tr><td>
</td><td>
</td></tr>
<tr><td>รูปที่ 52 แนวกำแพงกันดิน (กำลังทำแนวกำแพงกันดิน)</td><td>รูปที่ 53 บ่อดักตะกอน</td></tr>
</table>



รูปที่ 54 ห้องน้ำ บ้านพักคนงาน



รูปที่ 55 เจ้าหน้าที่ตรวจสอบถังรองรับมูลฝอย





รูปที่ 56 อพาร์ทเม้นท์คนงานก่อสร้าง



รูปที่ 57 เครื่องสแกนเข้า-ออก อพาร์ทเม้นท์คนงานก่อสร้าง



รูปที่ 58 ถังดับเพลิงที่พักคนงานก่อสร้าง



รูปที่ 59 เจลแอลกอฮอลล์ ที่พักคนงาน



รูปที่ 60 วัสดุป้องกันการสั่นสะเทือนใต้เครื่องจักร



รูปที่ 61 จุดรวมพล



รูปที่ 62 ตรวจเช็คถังดับเพลิง



รูปที่ 63 ขุดลอกรางระบายน้ำ